

**ТЕЛЕФОНЫ ВЫЗОВА  
ЭКСТРЕННЫХ СЛУЖБ**



**ПОЖАРНАЯ  
(МЧС)**

**101**

**ПОЛИЦИЯ**

**102**

**СКОРАЯ  
ПОМОЩЬ**

**103**

**АВАРИЙНАЯ  
ГАЗОВАЯ СЛУЖБА**

**104**

**ЕДИНАЯ СЛУЖБА  
СПАСЕНИЯ**

**112**


## УВАЖАЕМЫЕ РОДИТЕЛИ!


**Все чаще фиксируются случаи несанкционированного проникновения детей на территорию недостроенных/ заброшенных комплексов.**





- ✓ УСИЛЬТЕ КОНТРОЛЬ ЗА СВОБОДНЫМ ВРЕМЯПРОВОЖДЕНИЕМ ДЕТЕЙ.
- ✓ ЕЩЕ РАЗ РАССКАЖИТЕ ОБ ОПАСНОСТИ НАХОЖДЕНИЯ НА СТРОИТЕЛЬНЫХ ОБЪЕКТАХ, В ЗАБРОШЕННЫХ ЗДАНИЯХ, ПОДЛЕЖАЩИХ СНОСУ.
- ✓ ГОВОРИТЕ С ДЕТЬМИ О ЦЕННОСТИ ИХ ЖИЗНИ И ЗДОРОВЬЯ.
- ✓ РАССКАЗЫВАЙТЕ О СВОИХ ЧУВСТВАХ И ПЕРЕЖИВАНИЯХ, КОГДА ВЫ УЗНАЕТЕ, ЧТО РЕБЕНОК ПОРАНИЛСЯ ИЛИ ПОЛУЧИЛ ТРАВМУ; КОГДА НАХОДИЛСЯ В ОПАСНОМ МЕСТЕ.



 ПО ДАННЫМ ВСЕМИРНОЙ ОРГАНИЗАЦИИ ЗДРАВООХРАНЕНИЯ (ВОЗ):

 Ежедневно во всем мире жизнь более 2000 семей омрачается из-за гибели ребенка по причине неумышленной травмы или «несчастного случая», которые можно было бы предотвратить...

 Ежегодно по этой причине погибают более 1000000 детей и молодых людей моложе 18 лет. Это значит, что каждый час ежедневно погибают более 100 детей...

 Более 3 млн. детских травм регистрируют медицинские учреждения России. Таким образом, в больницы в связи с травмами обращается каждый 8 ребенок в возрасте до 18 лет.

## ВНИМАНИЕ ОПАСНОСТЬ!



**Родители!**

**Не допускайте детей на строительную площадку - это опасно!**

Формируйте у детей навыки обеспечения личной безопасности!





## БЕЗОПАСНОСТЬ ДЕТЕЙ: правила поведения в местах массового скопления людей

Ваш ребёнок должен помнить, что его безопасность прежде всего зависит от него самого, а научить его этим правилам — это наша с вами задача:

СОБИРАЯСЬ В МЕСТА МАССОВОГО СКОПЛЕНИЯ ЛЮДЕЙ, ОДЕНЬТЕ РЕБЁНКА В ЯРКУЮ ОДЕЖДУ, КОТОРУЮ ВАМ БУДЕТ ЛЕГЧЕ ВСЕГО ЗАМЕТИТЬ.

ВХОДЯ НА ПЛОЩАДЬ, РЫНОК ИЛИ В МАГАЗИН, ПОКАЖИТЕ РЕБЁНКУ, ГДЕ ВЫ С НИМ ВСТРЕТИТЕСЬ, ЕСЛИ ПОТЕРЯЕТЕ ДРУГ ДРУГА. НЕ НАЗНАЧАЙТЕ ВСТРЕЧУ У ФОНАРНЫХ СТОЛБОВ ИЛИ ПОД ЧАСАМИ, ИХ МОЖЕТ ОКАЗАТЬСЯ НЕСКОЛЬКО.

ПОДХОДЯ К ПРИЛАВКУ ИЛИ ПРОБИРАЯСЬ К НУЖНОМУ ДЛЯ ВАС МЕСТУ, СТАРАЙТЕСЬ ДЕРЖАТЬ РЕБЁНКА ВПЕРЕДИ СЕБЯ.

ЕСЛИ ПОТЕРЯВШИСЬ ВЫ ВСЕ ТАКИ ЗАМЕТИЛИ РЕБЁНКА, НЕ ЗОВИТЕ ЕГО, ПОСТАРАЙТЕСЬ НЕ ТЕРЯТЬ ЕГО ИЗ ВИДУ И НАЧНИТЕ ПРОДВИГАТЬСЯ К НЕМУ.

ПОСЛЕ ТОГО КАК ВЫ НАШЛИ ДРУГ ДРУГА, НЕ РУГАЙТЕ РЕБЁНКА, ЗА НЕПРАВИЛЬНОЕ ПОВЕДЕНИЕ, ЛУЧШЕ РАЗБЕРИТЕ С НИМ ОШИБКИ, КОТОРЫЕ БЫЛИ ИМ ДОПУЩЕНЫ.



### Уважаемые родители!

Прочитайте это ребёнку, обсудите, распечатайте и повесьте памятку дома на видном месте.

Никогда не маркируйте вещи ребёнка на видных местах, злоумышленники могут воспользоваться этой информацией.



**Портал для  
ответственных  
мам и пап и всех,  
тех кто хочет ими  
стать!**



## МЕРЫ ПРЕДОСТОРОЖНОСТИ И ПРАВИЛА ПОВЕДЕНИЯ НА ЛЬДУ



НЕ ВЫХОДИТЕ НА ЛЕД В ОДИНОЧКУ!  
НЕ ПРОВЕРЯЙТЕ ПРОЧНОСТЬ ЛЬДА НОГАМИ!  
БУДЬТЕ ВНИМАТЕЛЬНЫ, ОСТОРОЖНЫ И ГОТОВЫ  
В ЛЮБУЮ МИНУТУ К ОПАСНОСТИ!



БУДЬТЕ ОСТОРОЖНЫ!  
ПОД СНЕГОМ МОГУТ БЫТЬ ПОЛЫНИИ, ТРЕЩИНЫ  
ИЛИ ЛУНКИ!



ВНИМАНИЕ! В ТАКИХ МЕСТАХ ПОД СНЕГОМ  
МОГУТ БЫТЬ ГЛУБОКИЕ ТРЕЩИНЫ И РАЗЛОМЫ.



ОСТОРОЖНО! В ЭТИХ МЕСТАХ ДАЖЕ ПОСЛЕ  
СИЛЬНЫХ МОРОЗОВ СЛАБЫЙ ЛЕД!



ВНИМАНИЕ! ЕСЛИ ПОД ВАМИ ЗАТРЕЩАЛ ЛЕД И  
ПОЯВИЛИСЬ ТРЕЩИНЫ НЕ ПУГАЙТЕСЬ И НЕ  
БЕГИТЕ ОТ ОПАСНОСТИ!  
ПЛАВНО ЛОЖИТЕСЬ НА ЛЕД И ПЕРЕКАТЫВАЙТЕСЬ  
В БЕЗОПАСНОЕ МЕСТО!



ПОМНИТЕ! БЫСТРОЕ ОКАЗАНИЕ ПОМОЩИ  
ПОПАВШИМ В БЕДУ ВОЗМОЖНО ТОЛЬКО В ЗОНЕ  
РАЗРЕШЕННОГО ПЕРЕХОДА!

телефон СЛУЖБЫ СПАСЕНИЯ - 112



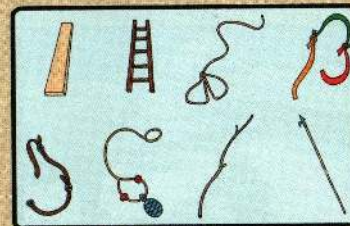
## ОКАЗАНИЕ ПОМОЩИ ПОСТРАДАВШИМ НА ЛЬДУ



НЕ ПОДДАВАЙТЕСЬ ПАНИКЕ! НЕ КРИЧИТЕ, НЕ  
ЗОВИТЕ НА ПОМОЩЬ, БЕРЕГИТЕ СИЛЫ!  
НАПОЛЗАЙТЕ НА ЛЕД С ШИРОКО РАССТАВЛЕННЫМИ  
РУКАМИ.  
ДЕЛАЙТЕ ПОПЫТКИ ЕЩЕ ЕЩЕ.



ПРИ СПАСЕНИИ ДЕЙСТВУЙТЕ БЫСТРО, РЕШИТЕЛЬНО,  
НО ПРЕДЕЛЬНО ОСТОРОЖНО.  
ГРОМКО ПОДБАДРИВАЙТЕ СПАСАЕМОГО.  
ПОДАВАЙТЕ СПАСАТЕЛЬНЫЙ ПРЕДМЕТ С  
РАССТОЯНИЯ 3-4 МЕТРА.



СПАСАТЕЛЬНЫЕ ПРЕДМЕТЫ  
ДОСКА  
ЛЕСТВИЦА  
ВЕРЕВКА С ПЕТЛЯМИ НА КОНЦАХ  
СВЯЗАННЫЕ ШАРФЫ

СВЯЗАННЫЕ РЕМИН  
КОШЕЧЬИ АКСЕССУАРЫ  
БОЛЬШАЯ ВЕТКА  
КАПОС



ДАЙТЕ ПОСТРАДАВШЕМУ ЧАСТЬ СВОЕЙ ОДЕЖДЫ.  
РАЗВЕДИТЕ КОСТЕР И ОБОГРЕЙТЕ ПОСТРАДАВШЕГО.  
ВЫЗОВИТЕ СПАСАТЕЛЕЙ ИЛИ «СКОРОЮ ПОМОЩЬ».



ВЫБРАВШИСЬ ИЗ ПРУБЫ СНИМИТЕ, ТЩАТЕЛЬНО  
ОТОЖМИТЕ И СНОВА НАДЕНЬТЕ ОДЕЖДУ.  
БЕГОМ СЛЕДУЙТЕ К БЛИЖАЙШЕМУ НАСЕЛЕННОМУ  
ПУНКТУ.  
ВЫЗОВИТЕ СПАСАТЕЛЕЙ ИЛИ «СКОРОЮ».



НЕ ДОПУСКАЙТЕ ОБМОРОЖЕНИЯ И ЗАМЕРЗАНИЯ.  
ПРИЗНАКИ ОБМОРОЖЕНИЯ - ПОКРАСИВШИЕСЯ КОЖИ И ПОТЕРЯ  
ЧУВСТВИТЕЛЬНОСТИ НА ПОСЛЕДНЕМ УЧАСТКЕ.  
СОВЕТ - ПЛАВНО РАСТАВАЙТЕ ОБМОРОЖЕННЫЙ УЧАСТОК РУКОЙ ИДИТЕ  
ДОМОЙ. СНЕГОМ НЕ РАСТАВАЙТЕ!  
ПРИЗНАКИ ЗАМЕРЗАНИЯ - ОЗНОБ, ВЯЛОСТЬ, ЧУВСТВО УСТАЛОСТИ, УБРАЮ  
СНУ. СОВЕТ - ПОЗОВИТЕ НА ПОМОЩЬ ДРУЗЕЙ И БЕЖИТЕ С НИМИ ДОМОЙ.

телефон СЛУЖБЫ СПАСЕНИЯ - 112